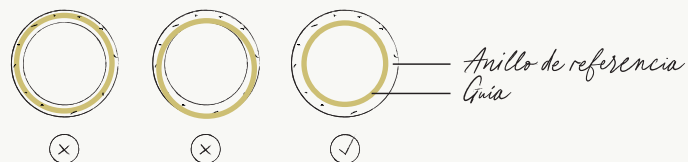


# ARIADNA DAUNER

Para conocer la talla apropiada de tu anillo, puedes hacerlo de dos formas:

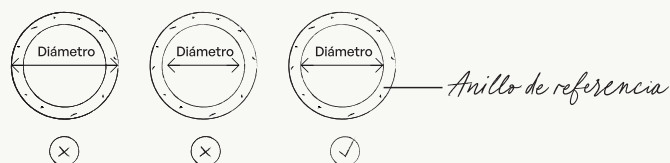
## OPCIÓN A

Coloca el anillo de referencia encima de la circunferencia de la guía de tallas que encaje con su tamaño, haciendo coincidir el borde externo del círculo con el borde interno de tu anillo.




## OPCIÓN B

Mide el diámetro interior de tu anillo de referencia (de un extremo a otro del anillo) y compara el resultado con la guía de tallas.



\*El **anillo de referencia** debe ser lo más fino y uniforme posible para que nos sea fácil identificar la talla.

\*Para **comprobar** que esta guía de tallas se ha impreso correctamente, coge una regla y verifica las siguientes escalas:



## Guía de tallas | anillos

15,3 mm <i>talla 8</i>	15,6 mm <i>talla 9</i>	15,9 mm <i>talla 10</i>	16,2 mm <i>talla 11</i>
16,5 mm <i>talla 12</i>	16,8 mm <i>talla 13</i>	17,2 mm <i>talla 14</i>	17,5 mm <i>talla 15</i>
17,8 mm <i>talla 16</i>	18,1 mm <i>talla 17</i>	18,5 mm <i>talla 18</i>	18,8 mm <i>talla 19</i>
19,1 mm <i>talla 20</i>	19,4 mm <i>talla 21</i>	19,8 mm <i>talla 22</i>	20,0 mm <i>talla 23</i>
20,4 mm <i>talla 24</i>	20,7 mm <i>talla 25</i>	21,0 mm <i>talla 26</i>	21,3 mm <i>talla 27</i>